



**Seminario sobre Seguridad Social
COSS/ERT**

**Con el auspicio y apoyo de O.I.T.
Montevideo - 27 de mayo de 2004**

**La Seguridad Social en Uruguay hoy
ARIEL FERRARI**

2003 - 1 de 3 uruguayos son pobres

	Población Urbana Mayor	Total del País
Pobres	849	1:078
Indigentes	76	97

31%

Elaboración propia con datos de la Encuesta Continua de Hogares - 2003 - INE

La pobreza entre los mayores se triplicó

	1999	2003
Menos de 6	32%	56%
Mayores de 65	3%	10%

Elaboración propia con datos de la Encuesta Continua de Hogares - 2003 - INE

**Los menores de 18 años pobres en 1999
eran 266 mil , en 2003 son 472 mil**

**Los mayores de 18 son respectivamente
251 y 606 mil**

**El crecimiento es proporcionalmente
mayor en los adultos.**

El BPS gastó menos en prestaciones en el 2003

	2002	2003	Total
Pasividades	- 149	- 142	- 291
Actividad	- 36	- 45	- 81
Total	- 185	- 187	- 372

Cuentas AFAP	- 12	- 14	- 26
Más IRP	17	20	37

En 2003 los trabajadores
perdieron 45 millones

- 20 Millones en seguro de paro
- 17 millones en salud
- 3,5 millones en AAFF
- 3,5 millones en Construcción

Problemas de empleo y falta de seguridad social

En miles de personas. Año 1999

	URBANO MAYOR	URBANO MENOR	RURAL	Total
Desempleados sin seguro de paro	114,6	18,8	9,6	143,0
Asalariados privados sin seg. Social	212,8	43,9	24,3	281,0
Cuenta propia	168,2	2,0	1,4	171,6
TOTAL	495,6	64,7	35,3	595,7
% sobre Pea	40,6	37,5	25,0	38,8

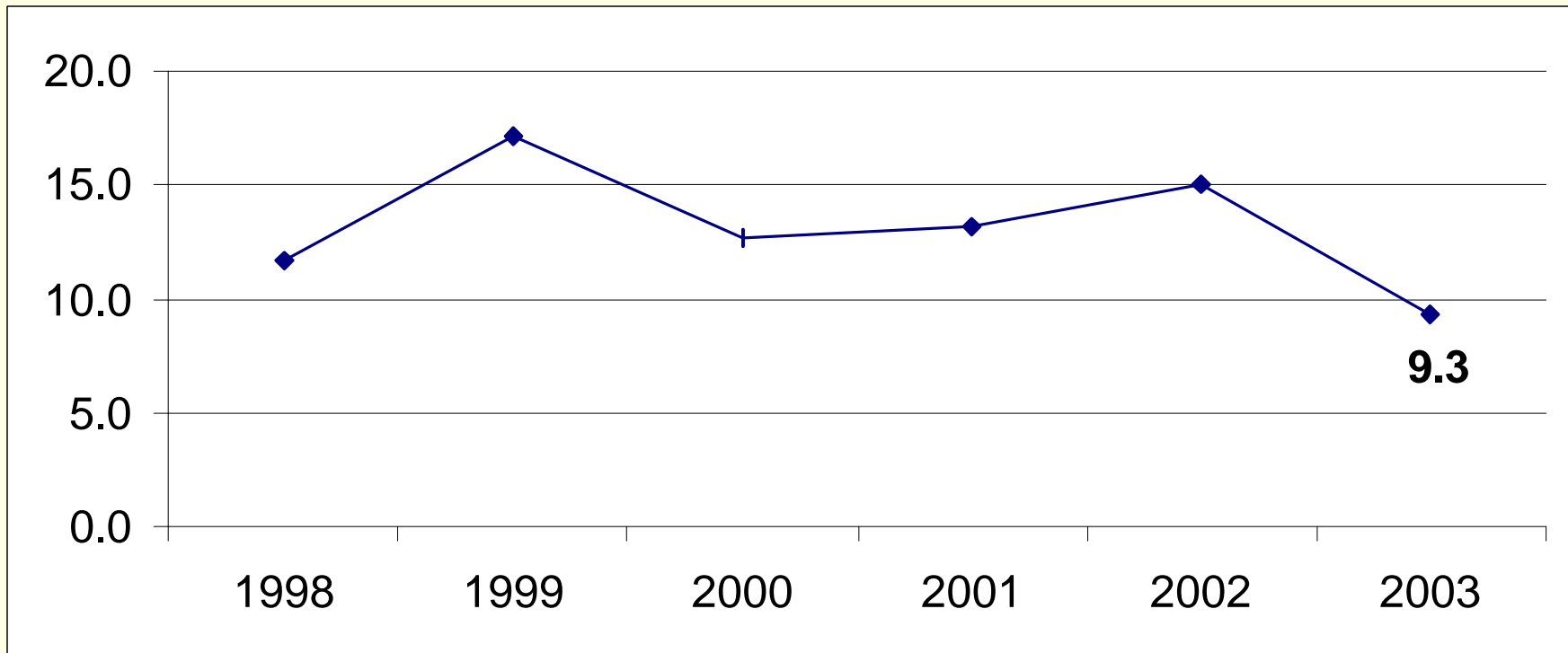
Informalidad y Seguridad Social en el Uruguay - ERT

Trabajadores sin Seguridad Social

	Población Urbana Mayor	Total del País
Ocupados	408	518
Desocupados	185	234
Total sin Seg. Social	592	752
48%		

Elaboración propia con datos de la Encuesta Continua de Hogares - 2003 - INE

Desempleados cubiertos por seguro de paro



Teniendo en cuenta que las dos últimas mediciones de desempleo no presentan modificaciones sustanciales y que a Abril/2004 hay sólo 13.500 personas en el seguro de paro se puede inferir que hoy la cobertura es menor aún

La carencia de protección social con desregulación laboral: en los últimos 18 meses hay casi 50 mil afiliados menos a las mutualistas por el BPS (“Disse”), lo cual indica empleos de inferior calidad.

**Los niños con AAFF por ley 15.084
entre 2000 y 2003**

caen de 350 mil a 300 mil

**En tanto los niños cubiertos con AAFF por
ley 17.139**

aumentan de 50 mil a 100 mil.

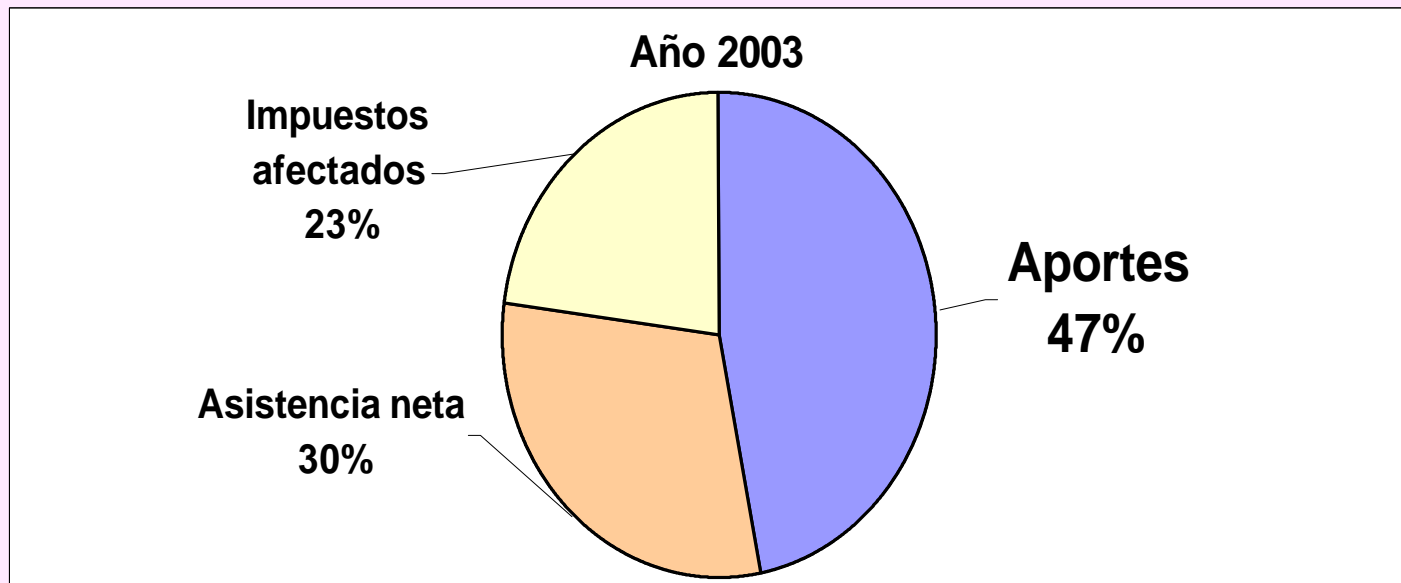
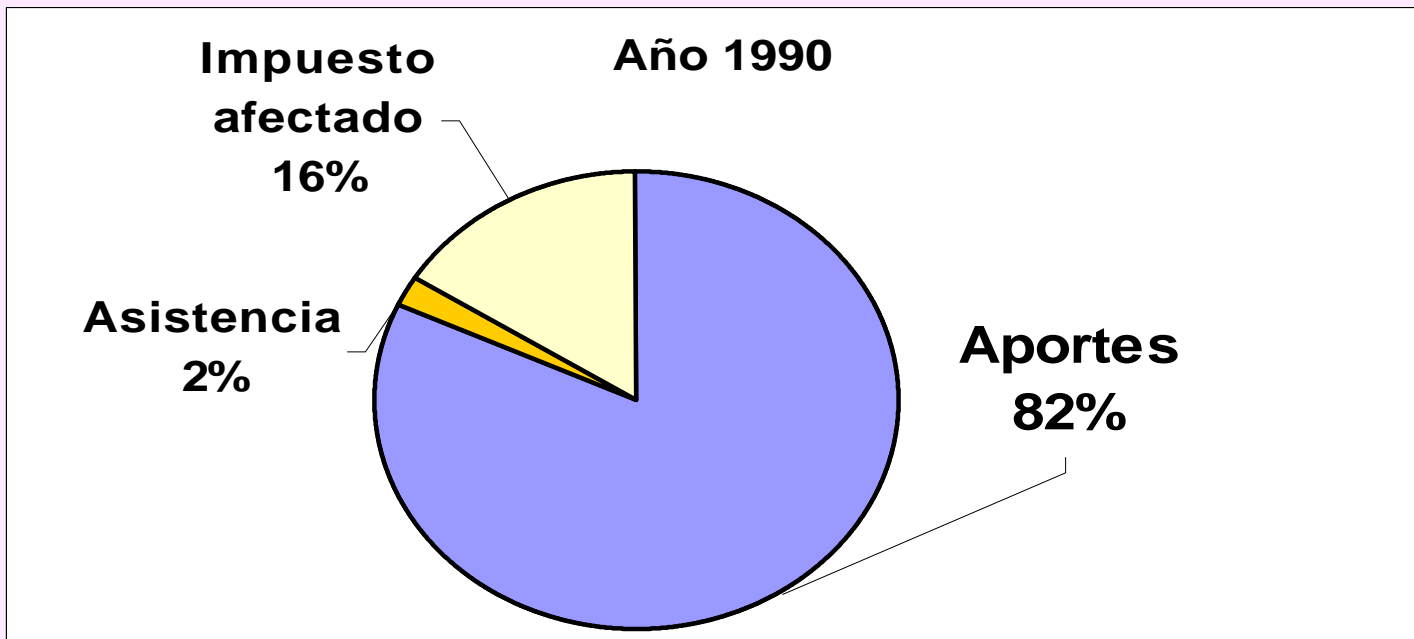
**¿Cuanto va a demorar el Poder Ejecutivo
en poner en marcha la nueva ley 17.758?**

OBJETIVOS OFICIALES DE LA REFORMA

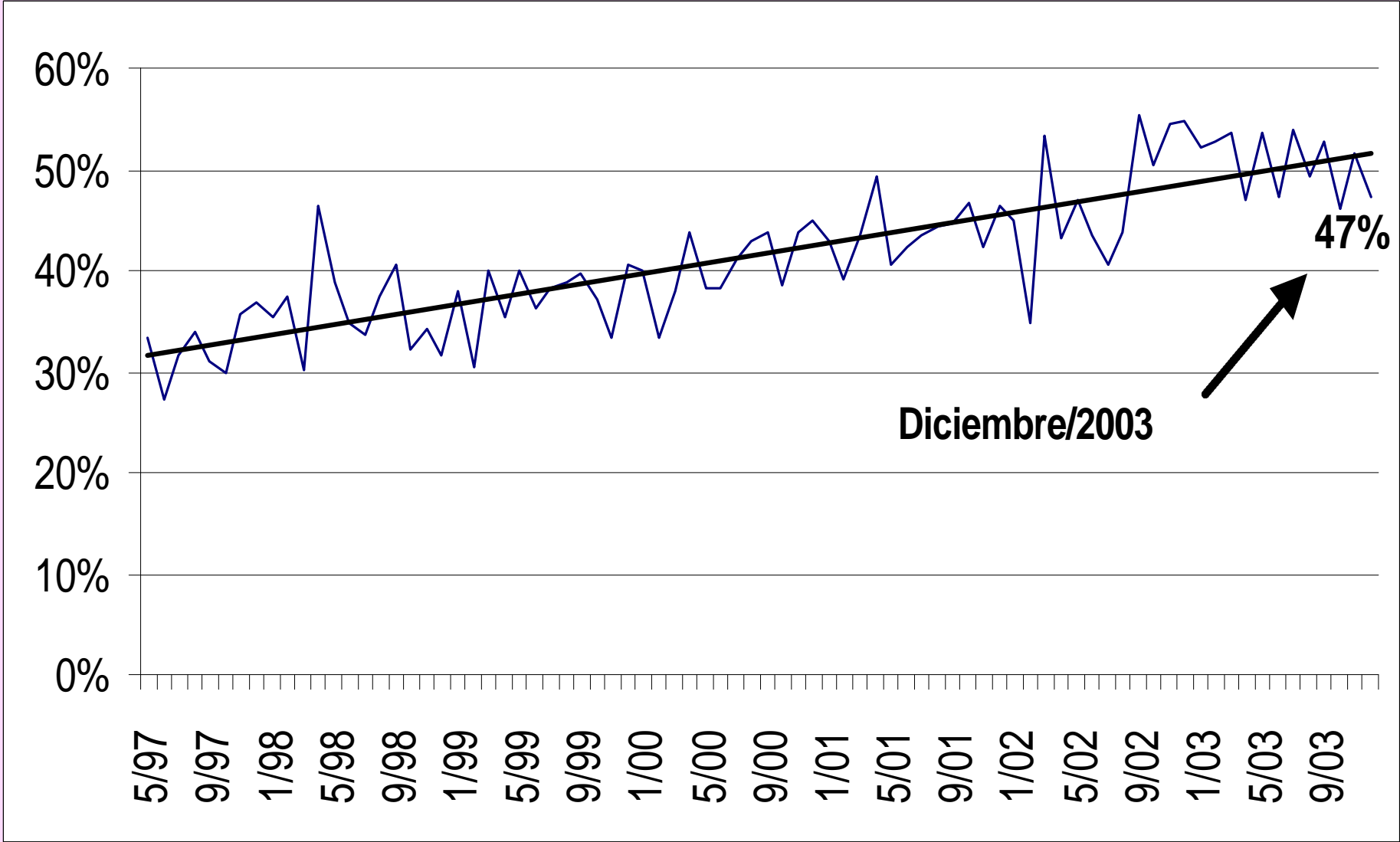
- “disminuirá paulatinamente el peso de la seguridad social sobre las finanzas del Estado” (...) “llegó al 14,7 % en 1994, una de las cifras mas elevadas del mundo” (...) “ningún país puede soportar ese peso sobre la economía por mucho tiempo”;
- “estimula a efectuar los aportes que corresponden disminuyendo así la evasión”
- “cada persona tendrá acceso a su Historia Laboral en cualquier momento”.
- “beneficia a los trabajadores de menores ingresos”
- “brinda más alternativas al trabajador y más libertad para elegir”

- “refuerza el principio de solidaridad entre las generaciones y estimula el ahorro”
- “los fondos de las administradoras pueden invertirse en los grandes proyectos nacionales, como planes de vivienda, desarrollo forestal o en la construcción de obras fundamentales de infraestructura”
- “ofrece mejores expectativas a los jóvenes y a las nuevas generaciones”
- “da a los actuales pasivos mayores garantías de que continuarán cobrando sus pasividades con todos los ajustes que marca la Constitución”
- “cuota mutua a todos los jubilados de bajos ingresos. Aproximadamente 90.000 jubilados comprendidos dentro de estas franjas se beneficiarán con el pago de la cuota mutua”.

Se prometió que 90.000 jubilados tendrían cuota mutual: son sólo 48.000, la mitad, y muchos no lo pueden utilizar por el alto costo de órdenes y tickets y no los atiende el MSP porque tienen mutualista.



NO COTIZANTES A LAS AFAPs



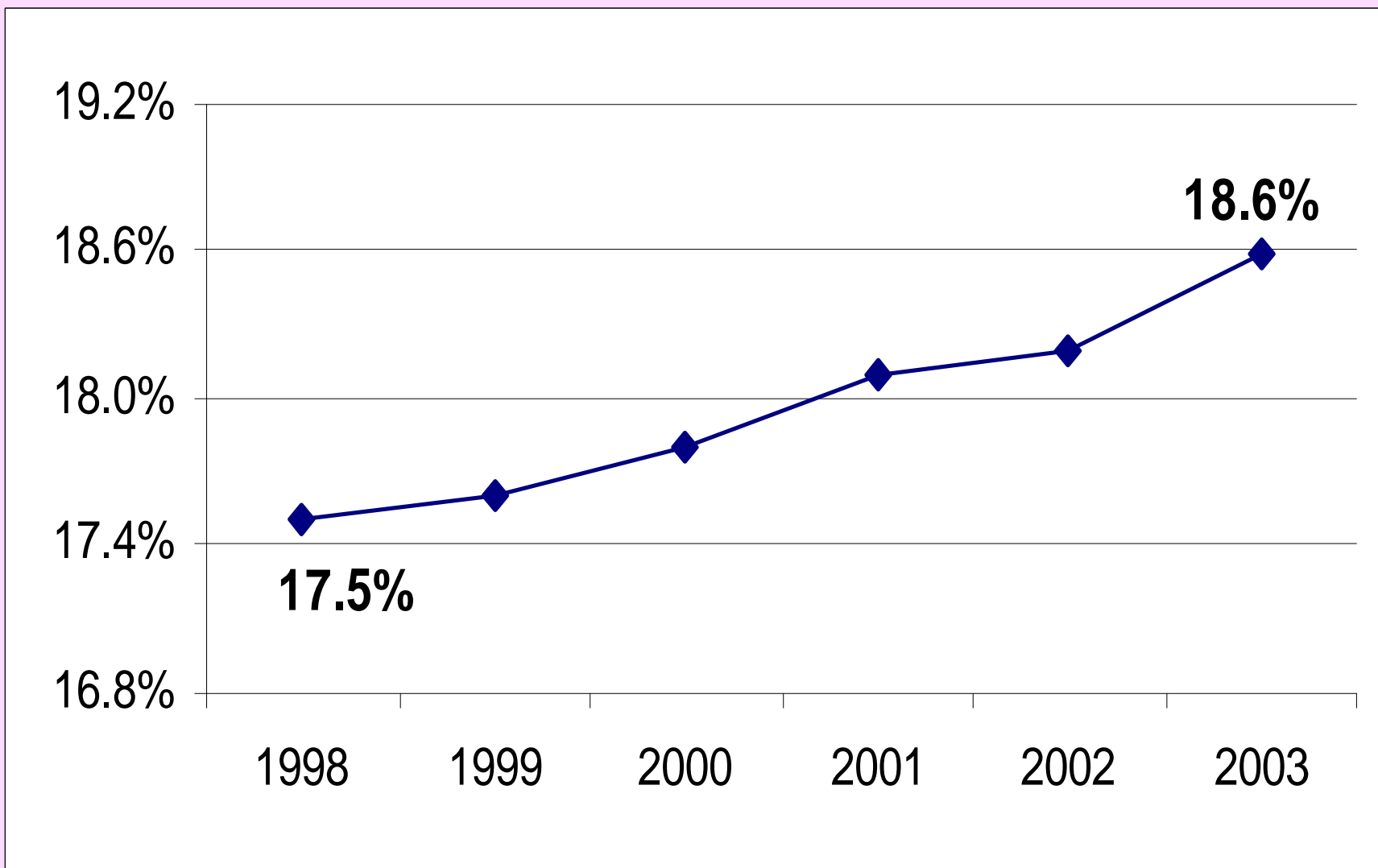
Elaboración propia con datos del BCU

2/3 de los afiliados a AFAPs ganan menos de 3.000 pesos y cotiza sólo el 43% de ellos.

3 de cada 4 afiliados tiene menos de 40 años, y sólo cotiza aproximadamente la mitad de ellos.

Elaboración propia con datos del BCU

Evolución de las Comisiones que cobran las AFAPs



Ganancia de las Administradoras: AFP, AFAP, AFJP

	Ganancia sobre comisiones					Ganancia sobre patrimonio				
	1998	1999	2000	2001	2002	1998	1999	2000	2001	2002
Argentina	5,9	24,5	15,8	2,4	-34,3	6,0	25,2	14,7	2,6	-18,6
Chile	19,2	37,8	70,7	42,2	40,4	17,8	24,3	40,6	27,4	23,1
Uruguay	-40,0	-7,8	1,0	37,1	92,9	-61,0	-12,3	1,3	30,8	92,0
Promedio América Latina	5,7	25,7	27,8	23,6	29,9	5,0	21,3	24,0	22,5	23,3

Elaboración propia con datos de AIOS

El Banco Central del Uruguay resolvió extender las tablas de mortalidad, pasando de 80 a 110 años, a la vez que dispuso un aumento de la tasa técnica de las aseguradoras de 1,75% a 3%.

Sobre la justificación de estos cambios no hemos recibido respuesta fundamentada.

Por ejemplo se afirma que los afiliados a las AFAPs “representan un grupo selecto dentro de la población, que presentará una mortalidad menor a la general” ¿Por qué?...no se explica.

**"Manteniendo la
Promesa de Seguridad
de Ingresos para los
de Edad Avanzada en
Latinoamérica"**

BANCO MUNDIAL, 240 páginas, 2004.

“la seguridad social tal vez haya sido la más importante ocurrencia de privatización de servicios gubernamentales.”

FALLAS:

- ignoraron el papel del primer pilar público solidario contra la pobreza;**
- no lograron ampliar la cobertura dejando "más de la mitad de los trabajadores latinoamericanos sin siquiera un vestigio de seguridad de ingresos en la edad avanzada."**

dado que“el asunto de la cobertura era uno de los objetivos de la *privatización*, es comprensible que la falta de progreso en este respecto haya causado un considerable descontento.”

En la 45^a. Asamblea anual del BID se reconoce que las reformas que han impulsado los organismos multilaterales (como el propio BID, el Banco Mundial, el FMI) , incluídas las de seguridad social, tienen un **descrédito generalizado entre la población, y que la deuda social acumulada durante la crisis, son una amenaza para la estabilidad de la región.**

**Toda esta grave
situación merece que se
adopten medidas desde
ya.....no para el año que
viene....ahora.....es
posible.....**